



dentoflex.inp
sistema de implantes

CATÁLOGO DE PRODUTOS

2023

Supreme Guided



Supreme Guided

CIRURGIA 100% GUIADA INTUITIVO, DESIGN ADMIRADO E PRECISÃO

Integramos soluções de odontologia digital, garantindo simplicidade de uso, economia e ótimos resultados.



- Material Polímero de PPSU: não oxida e não apresenta manchas;
- Autoclaváveis em até 135°C / 275°F;
- Borrachas em silicone e coloridas para identificação das brocas;
- Escalas para verificação da marcação das ferramentas;
- Tampa inclinável serve de apoio da plataforma no momento da abertura;
- Acomodação para a torquímetro para autoclavagem;
- Estojo leve e de fácil manuseio.

60233
ESTOJO KIT CIRURGIA GUIADA

55929
KIT CIRURGIA GUIADA



Broca

Ø 1,3mm



56765

Fixadores de Guia



56666

Estabilizadores de Guia

CM



56664

HI - HE



56665

Punch

Ø 4,3mm



57742

Brocas

Lança

Escalonada

Ø 3,5mm

8,5 10 11,5 13

Ø 3,75mm

8,5 10 11,5 13

Ø 2,8 - 3,5

Ø 3,0 - 3,75



59962



60338



59987



59989



59991



59993




60003



60004

Broca Piloto

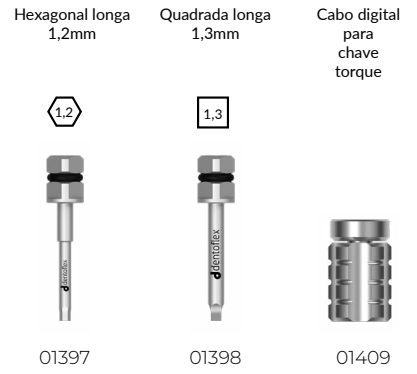
Chaves de Captura para C.A.



Chaves de Torque



Chaves



Acessórios



Anilhas

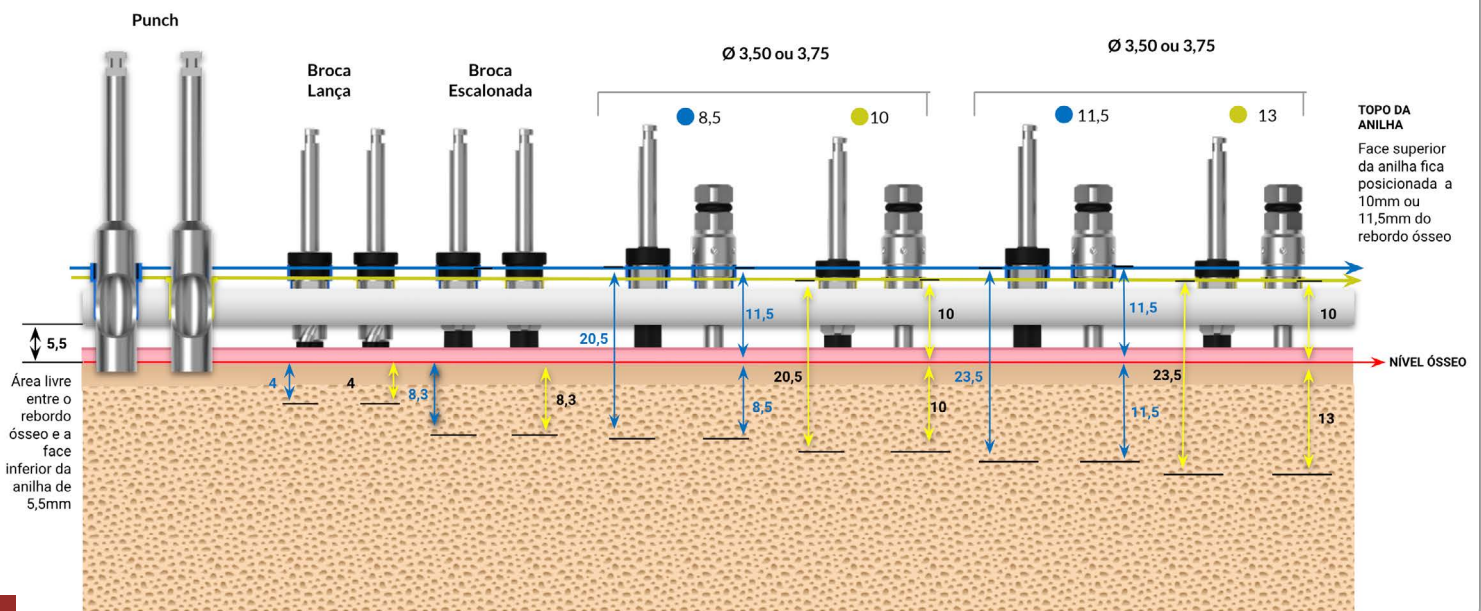


Guias para Fixadores



*Supreme
Guided*

SEQUÊNCIA DE FRESAS

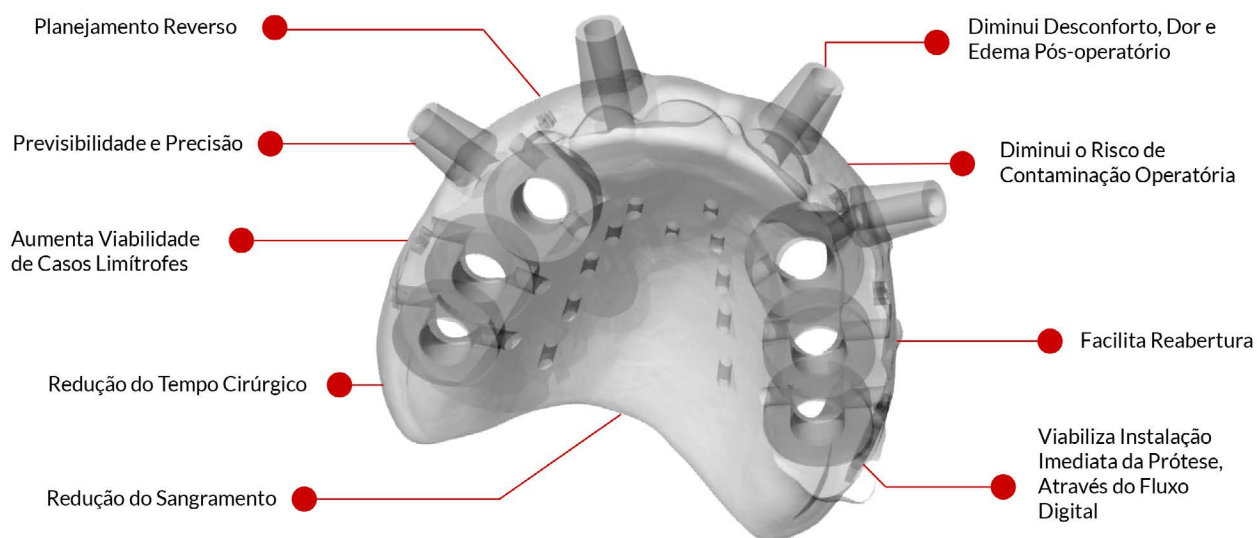


Comuniquem com o seu paciente de maneira clara e precisa

Com base nas particularidades de cada paciente o planejamento virtual pré-operatório, permitirá que você comunique a esse paciente, sobre como será o tratamento, revelando detalhes do procedimento como: precisão, simplicidade e segurança.



VANTAGENS DA CIRURGIA GUIADA



CIRURGIA GUIADA

Planning Center - 3D Print

Fazemos o seu planejamento virtual e guia cirúrgico

Garantimos o suporte necessário para sua clínica do início ao fim.



Passo a passo para solicitação do planejamento e do guia cirúrgico



1 - Radiologia

Paciente é encaminhado pelo dentista ao centro de radiologia para:

Paciente parcialmente Desdentado: Tomo (Dicon) + Scanner (STL)

Paciente Edêntulo: Tomo (Dicon) + Tomo (Dicon) do guia do paciente



2 - Pretensão

Encaminhar para o e-mail: planejamento@dentoflex.com.br uma previsão do caso: indicação dos dentes a serem implantados, plataforma do implante e enviar junto os arquivos recebidos da radiologia.




3 - Planejamento

Fazemos todo o planejamento da cirurgia, com especificação dos implantes em até 3 dias úteis.

4 - Aprovação

Retornaremos o planejamento para o dentista seguir com a aprovação.



5 - Impressão

Assim que recebemos a aprovação do planejamento, o guia é impresso e despachado em até 2 dias úteis.



6 - Cirurgia

Procedimento cirúrgico, com alta precisão dimensional e encaixe perfeito do guia cirúrgico.

**Cirurgia Guiada como você nunca viu.
Mais simples, impossível!**



🌐 dentoflex.com.br

✉ sac@inp-dentoflex.com

☎ Tel.: 55 11 2083 - 4130

📞 WhatsApp: +55 11 99589-8239

🌐 @dentoflexbrasil 📷 @dentoflex.official