



dentoflex.inp
sistema de implantes

CATÁLOGO DE PRODUTOS

2023

Solid

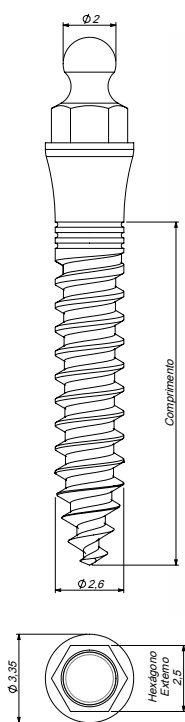


Solid

Definitivo

DIÂMETRO | COMPRIMENTO

Ø 2,60	10,0 mm 57370	13,0 mm 57371	15,0 mm 57470
--------	------------------	------------------	------------------



CHAVE DE INSTALAÇÃO DO IMPLANTE

55154

✓ Chave torquímetro
média 2,50 mm
para O'ring



CARACTERÍSTICAS:

Indicado para reabilitação de pequenos
espaços protéticos unitários

Indicado para retenção de próteses
fixas sobre implantes

Inserção facilitada: uso de somente
uma fresa de 1,8 mm para o preparo
ósseo

Ápice cortante

MUNHÃO RETO PRÓTESE CIMENTADA



58245

✓ Produzido em Titânio

MUNHÃO ANGULADO PRÓTESE CIMENTADA



58244

✓ Produzido em Titânio

✓ Disponível em 15°



CÁPSULA METÁLICA

✓ Produzido em Titânio

58279



ARRUELA ESPAÇADORA

✓ Produzido em Poliacetal
c/10 unidades

55341

Kit Protético



Por que é preferível ter um kit único que instala todos os modelos e marcas de componentes protéticos?

- Garante a eficiência
- Prioriza funcionalidade
- Praticidade
- Simplicidade
- Alta qualidade
- Peças versáteis
- Evita volume

55941
KIT PROTÉTICO

59239
ESTOJO KIT PROTÉTICO

COMPONENTES

Cod.	Descrição	Qtd.
01409	CABO PARA PONTA DE CHAVE TORQUE	1
08877	CHAVE DE TORQUE	1
01394	PONTA COIFA P/ CHAVE DE TORQUE HEX 2,7	1
59573	PONTA DIGITAL P/ CHAVE TORQUE HEX 1,60MM CURTA	1
59542	PONTA DIGITAL P/ CHAVE TORQUE HEX. 1,60MM LONGA	1
01395	PONTA DIGITAL P/ CHAVE TORQUE HEXAGONAL CURTA	1
01397	PONTA DIGITAL P/ CHAVE TORQUE HEXAGONAL LONGA	1
01396	PONTA DIGITAL P/ CHAVE TORQUE QUADRADA CURTA	1
01398	PONTA DIGITAL P/ CHAVE TORQUE QUADRADA LONGA	1
01407	PONTA ESFERICA P/ CHAVE DE TORQUE (Hex.2,0)	1
55154	PONTA PARA CHAVE DE TORQUE HEX. 2,5	1

CHAVES



01409



CABO PARA PONTA DE CHAVE TORQUE

01407



PONTA ESFÉRICA P/ CHAVE DE TORQUE (HEX.2,0)

55154



PONTA PARA CHAVE DE TORQUE (HEX. 2,5)

01394



PONTA COIFA P/ CHAVE DE TORQUE (HEX 2,7)

01395



PONTA DIGITAL P/ CHAVE TORQUE HEXAGONAL CURTA

01397



PONTA DIGITAL P/ CHAVE TORQUE HEXAGONAL LONGA

59573



PONTA DIGITAL P/ CHAVE TORQUE HEX 1,60MM CURTA

59542



PONTA DIGITAL P/ CHAVE TORQUE HEX. 1,60MM LONGA

01396



PONTA DIGITAL P/ CHAVE TORQUE QUADRADA CURTA

01398



PONTA DIGITAL P/ CHAVE TORQUE QUADRADA LONGA

Kit Tela



55049
KIT TELA

06515
ESTOJO KIT TELA

CARACTERÍSTICAS:

Cod.	Descrição	Qtd.
07096	PARAFUSO FIXADOR 1,6 X 6,0	Opcional
07089	PARAFUSO FIXADOR 1,6 X 8,0	Opcional
07092	PARAFUSO FIXADOR 1,6 X 10,0	Opcional
07095	PARAFUSO FIXADOR 1,6 X 12,0	Opcional
07098	PARAFUSO FIXADOR 1,6 X 14,0	Opcional
07132	PARAFUSO FIXADOR 2,0 X 6,0	Opcional
07136	PARAFUSO FIXADOR 2,0 X 8,0	Opcional
07140	PARAFUSO FIXADOR 2,0 X 10,0	Opcional
07144	PARAFUSO FIXADOR 2,0 X 12,0	Opcional
07148	PARAFUSO FIXADOR 2,0 X 14,0	Opcional
54027	TELA PARA ENXERTO 50 X 35 VAO 1,4 S	Opcional
02641	TELA PARA ENXERTO 60 X 40 VAO 2,5	Opcional
02642	TELA PARA ENXERTO 60 X 40 VAO 3,2	Opcional
01362	HASTE 1,6	Opcional
01373	HASTE 2,0	Opcional
01391	CHAVE INTERCAMBIÁVEL	Opcional
01337	LANÇA 1,2	Opcional
01340	LANÇA 1,8	Opcional

HASTES

01362



HASTE 1,6

01373



HASTE 2,0

FRESAS

01337



FRESA LANÇA 1,2


01340



FRESA LANÇA 1,8

CHAVE

01391




CHAVE INTERCAMBIÁVEL

PARAFUSOS

PARAFUSO FIXADOR 1.6






PARAFUSO FIXADOR 2.0



Cod.	Descrição
07096	PARAFUSO FIXADOR 1.6 X 6,0
07089	PARAFUSO FIXADOR 1.6 X 8,0
07092	PARAFUSO FIXADOR 1.6 X 10,0
07095	PARAFUSO FIXADOR 1.6 X 12,0
07098	PARAFUSO FIXADOR 1.6 X 14,0
07132	PARAFUSO FIXADOR 2.0 X 6,0
07136	PARAFUSO FIXADOR 2.0 X 8,0
07140	PARAFUSO FIXADOR 2.0 X 10,0
07144	PARAFUSO FIXADOR 2.0 X 12,0
07148	PARAFUSO FIXADOR 2.0 X 14,0

TELA PARA ENXERTO



Cod.	Descrição
54027	TELA PARA ENXERTO 50 X 35 VAO 1,4 S
02641	TELA PARA ENXERTO 60 X 40 VAO 2,5
02642	TELA PARA ENXERTO 60 X 40 VAO 3,2

Kit Expansor

CARACTERÍSTICAS:

Cod.	Descrição	Qtd.
01415	CHAVE MONTADORA PARA CONTRA ANGULO	1
01419	EXPANSOR LAMINADOR CÔNICO 2,2	1
01420	EXPANSOR LAMINADOR CÔNICO 2,6	1
01421	EXPANSOR LAMINADOR CÔNICO 2,9	1
01422	EXPANSOR LAMINADOR CÔNICO 3,2	1
01423	EXPANSOR LAMINADOR CÔNICO 3,7	1
01424	EXPANSOR LAMINADOR CÔNICO 4,7	1
01425	EXPANSOR LAMINADOR CÔNICO 5,4	1



55047

KIT EXPANSOR

55331

ESTOJO KIT EXPANSOR

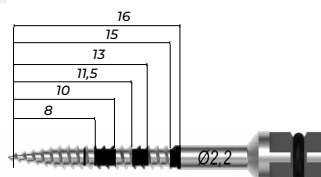
COMPONENTES

01415



CHAVE MONTADORA PARA CONTRA ÂNGULO

01419



EXPANSOR LAMINADOR CÔNICO 2,2

01420



EXPANSOR LAMINADOR CÔNICO 2,6

01421



EXPANSOR LAMINADOR CÔNICO 2,9

01422



EXPANSOR LAMINADOR CÔNICO 3,2

01423



EXPANSOR LAMINADOR CÔNICO 3,7

01424



EXPANSOR LAMINADOR CÔNICO 4,7

01425



EXPANSOR LAMINADOR CÔNICO 5,4



🌐 dentoflex.com.br

✉ sac@inp-dentoflex.com

☎ Tel.: 55 11 2083 - 4130

📞 WhatsApp: +55 11 99589-8239

📘 @dentoflexbrasil 📷 @dentoflex.official